

Chiffres Clés

Valeur liquidative : 1 310.12 €

Actif net : 86.93M€

Actif net fonds : 95.74M€

Horizon de placement

1 an 2 ans 3 ans 4 ans 5 ans

Caractéristiques

Forme juridique : FCP

Classification AMF : OPCVM Diversifié

Type de part : Part R

Date de création : 05/04/2001

Indice de référence : 50% DJ Stoxx 600 div. nets; 50% Euro MTS Global (Clôture)

Rebalancement : Mensuel

Ancien indice jusqu'au 31/08/2010 : 50% EuroMTS Gbl (Clôture); 50% MSCI Europe

Affectation des résultats : Capitalisation

Fréquence de valorisation : Quotidienne

Devise de référence : Euro

Clientèle : Investisseurs particuliers

Risques supportés : taux, actions, crédit, volatilité

Droits d'entrée max : 3.0%

Frais de gestion max : 1.75% TTC

Frais de gestion variables : 20%TTC de la performance au-delà de l'Indice de référence

Informations Commerciales

Code ISIN : FR0000973968

Centralisation des ordres : J à 11H

Règlement : J+2

Souscription initiale min. : Néant

Dépositaire : BNP Paribas Securities Services

Valorisateur : BNP Paribas Fund Services France

Société de gestion : La Française des Placements

Gérant : Joël Konop

Commercialisateur : La Française AM

Document à destination des non professionnels et professionnels au sens de la MIF - Document non contractuel
Avant toute souscription, prenez connaissance du prospectus disponible sur internet : www.lafrancaise-am.com
Sources : La Française des Placements, données comptables, Bloomberg

Stratégie d'investissement

Avec une allocation actions variant entre 0 et 65 %, LFP Patrimoine Flexible a pour objectif d'obtenir, sur la durée de placement recommandée, une valorisation des actifs et une performance supérieure à un indice de référence composé à 50% de l'indice Euro MTS Global et à 50% DJ Stoxx 600 dividendes réinvestis.

Performances en EUR

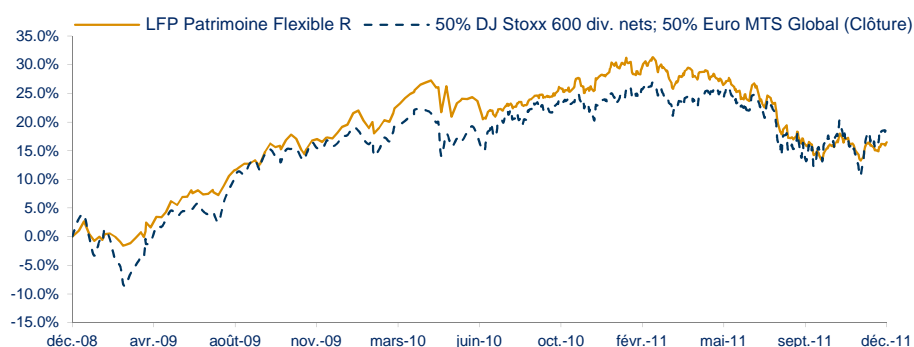
Les performances passées ne préjugent pas des performances futures et ne sont pas constantes dans le temps

Cumulées	1 mois	3 mois	2011	1 an	3 ans	5 ans	Création*
LFP Patrimoine Flexible R	1.24%	2.01%	-10.12%	-10.12%	15.63%	-4.49%	31.01%
Indice	2.80%	3.60%	-3.41%	-3.41%	17.45%	-7.44%	18.00%

* Création le 05/04/01

Annualisées	1 an	3 ans	5 ans	Création*
LFP Patrimoine Flexible R	-10.14%	4.96%	-0.91%	2.55%
Indice	-3.42%	5.51%	-1.53%	1.55%

Evolution de la performance sur l'horizon de placement (3 ans)



Indicateurs de risque

Fréquence hebdo	1 an	3 ans	5 ans
Volatilité fonds	7.54%	7.91%	8.06%
Volatilité indice	11.58%	11.08%	11.96%
Ratio de sharpe	-1.56	0.46	-0.37
Sensibilité taux		1.51	
Exposition action		29.57%	

Analyse des rendements

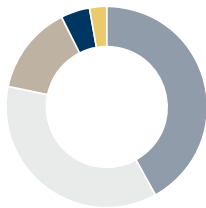
	Sur 5 ans
Gain maximum	35.24% (du 21/11/08 au 17/02/11)
Max draw-down	-24.78% (du 20/07/07 au 21/11/08)
Recouvrement	760 jours (le 21/12/10)
Meilleur mois	4.39% (avr-09)
Moins bon mois	-9.42% (oct-08)
% Mois >0	55.93%

Historique des performances mensuelles en %

	Janv	Févr.	Mars	Avr.	Mai	Juin	Juil.	Août	Sept.	Oct.	Nov.	Déc.	Année
2011													
Fonds	-0.98	1.36	-1.45	0.65	-1.02	-1.47	-2.13	-3.94	-3.47	2.76	-1.94	1.24	-10.12
Indice	0.72	1.20	-2.06	1.67	0.50	-1.56	-1.42	-3.66	-2.23	2.81	-1.98	2.80	-3.41
2010													
Fonds	-0.50	0.94	4.32	0.64	-2.17	0.32	-1.21	0.70	1.03	0.91	0.07	3.22	8.42
Indice	-1.32	0.42	3.96	-1.11	-2.36	0.37	2.03	0.49	1.11	1.08	-2.32	2.69	4.94
2009													
Fonds	-0.72	-0.92	0.83	4.39	2.54	0.49	3.78	1.60	2.00	-0.42	1.20	2.59	18.65
Indice	-2.28	-4.46	1.52	7.02	1.40	-0.56	5.89	3.04	0.61	-0.31	1.44	2.06	15.88
2008													
Fonds	-3.53	0.84	-3.13	1.60	0.66	-3.42	-1.80	0.37	-4.63	-9.42	-0.23	1.16	-20.00
Indice	-4.83	-0.02	-2.34	2.56	-0.81	-5.58	-0.78	2.30	-4.03	-6.76	-2.19	-1.48	-21.87
2007													
Fonds	0.98	1.73	-1.10	1.88	0.84	-0.01	-0.60	-1.56	1.69	1.69	-2.34	0.13	3.25
Indice	0.78	1.25	-0.69	1.27	0.70	-0.27	-1.99	0.83	0.32	2.00	-2.09	-1.15	0.87

Structure du portefeuille

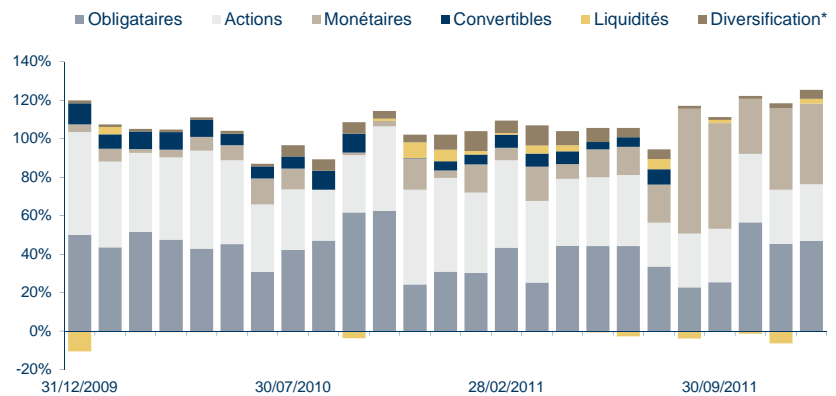
En % actif net



Monétaires	: 41.98%
Obligataires	: 36.28%
Actions	: 14.34%
Diversification	: 4.66%
Liquidités	: 2.75%

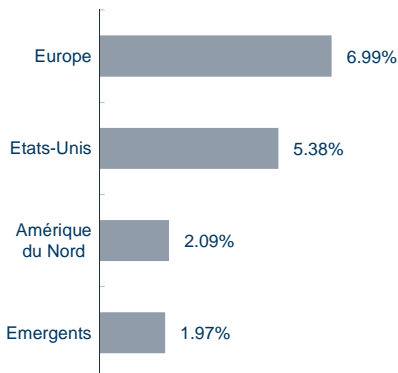
Evolution de l'allocation

En % Engagement



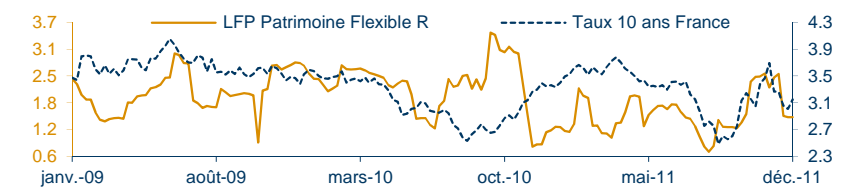
Répartition poche actions

En % actif net

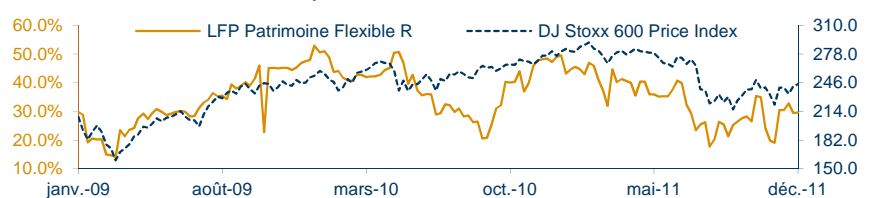


Indicateurs de risques

Sensibilité du fonds: 1.51

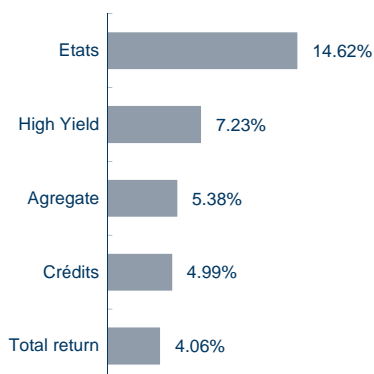


Exposition action du fonds: 29.57%



Répartition poche taux

En % actif net



Contribution à la performance

Hors frais

Libellé	Contribution année 2011 (depuis 31/12/2010)	Contribution mois (depuis 30/11/2011)
Actions	-6.96%	0.20%
Obligations	-0.94%	1.20%
Convertibles	-0.89%	
Diversification*	-0.58%	0.03%
Monétaire	0.28%	0.04%

*Alternatifs, Diversifiés, Matières premières