

Chiffres Clés

Valeur liquidative : 2 024.39 €

Actif net fonds : 235.14M€

Horizon de placement

1 mois	3 mois	6 mois	9 mois	12 mois
--------	--------	--------	--------	---------

Profil de risque et de rendement

1	2	3	4	5	6	7
---	---	---	---	---	---	---

Caractéristiques

Forme juridique : FCP

Classification AMF : Monétaire

Date de création : 20/06/1996

Indice de référence : EONIA capitalisé

Affectation des résultats : capitalisation

Fréquence de valorisation : Quotidienne

Devise de référence : Euro

Clientèle : Tous souscripteurs

Risques supportés : taux, crédit, contrepartie, perte en capital

Fourchette de sensibilité : Entre 0 et 0.5

Droits d'entrée max : 0,50 %

Droits de sortie max : Néant

Frais de gestion max : 0,20% TTC

Informations Commerciales

Code ISIN : FR0000984577

Code Bloomberg : CMNOPTI FP Equity

Centralisation des ordres : J avant 11h30

Règlement : J+1

Souscription initiale min. : Néant

Dépositaire : BNP Paribas Securities Services

Valorisateur : BNP Paribas Fund Services France

Gérant : Philippe OUVRE , Audrey Bismuth

Commercialisateur : La Française AM / CMNE / BCMNE

Société de gestion : La Française des Placements

Stratégie d'investissement

LFP Trésorerie 6 mois est un portefeuille principalement composé d'obligations françaises ou de la zone Euro et de titres de créances négociables ou assimilés.

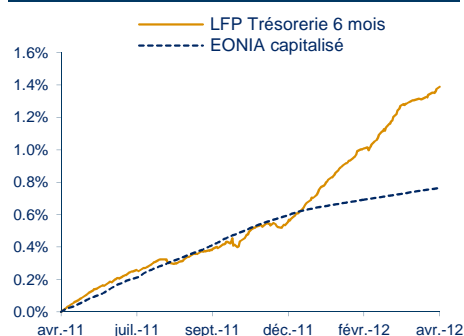
Le fonds est ouvert majoritairement sur les pays de l'OCDE. L'objectif du fonds est de rechercher les opportunités de marché sur des maturités à court terme, dans le but d'offrir une performance supérieure à l'EONIA capitalisé, après déduction des frais de gestion.

Performances en EUR

Les performances passées ne préjugent pas des performances futures et ne sont pas constantes dans le temps

Cumulées	1 mois	3 mois	6 mois	1 an	3 ans	5 ans	Création
LFP Trésorerie 6 mois	0.10%	0.46%	0.87%	1.39%	4.04%	9.03%	81.19%
EONIA capitalisé	0.03%	0.09%	0.24%	0.76%	1.76%	9.19%	-
Ecart	+7 bp	+37 bp	+63 bp	+62 bp	+228 bp	-15 bp	-
Annualisées	1 mois	3 mois	6 mois	1 an	3 ans	5 ans	Création
LFP Trésorerie 6 mois	1.15%	1.91%	1.76%	1.38%	1.33%	1.74%	3.82%
EONIA capitalisé	0.36%	0.36%	0.49%	0.76%	0.58%	1.77%	-
Ecart	+79 bp	+155 bp	+127 bp	+62 bp	+75 bp	-3 bp	-

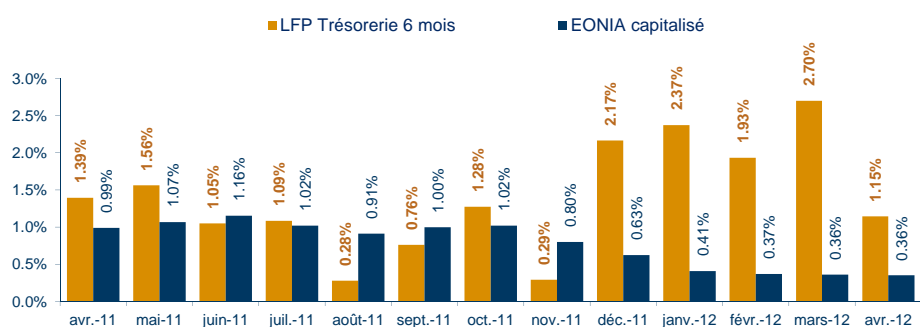
Evolution de la performance



Performances annuelles

Annualisées	Fonds	Indice	Ecart
2012	2.03%	0.38%	+166 bp
2011	1.05%	0.89%	+16 bp
2010	0.67%	0.44%	+23 bp
2009	2.13%	0.73%	+140 bp
2008	1.35%	3.99%	-264 bp
2007	4.21%	3.99%	+22 bp
2006	3.00%	2.91%	+8 bp
2005	2.21%	2.14%	+7 bp

Performances mensuelles annualisées



Indicateurs de risque

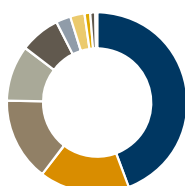
		1 an	3 ans	5 ans
Sensibilité	0.06			
Taux de rendement	1.58%			
Volatilité du fonds		0.15%	0.21%	0.44%
Volatilité de l'indice		0.05%	0.04%	0.23%

Document à destination des non professionnels et professionnels au sens de la MIF - Document non contractuel
 Avant toute souscription, prenez connaissance du prospectus disponible sur internet : www.lafrancaise-am.com
 Sources : La Française des Placements, données comptables, Bloomberg

Max.Drawdown : perte maximale historique qu'aurait subie un investisseur qui aurait investi au plus haut et serait sorti au plus bas
 Recouvrement : nombre de jours nécessaire à l'investisseur pour retrouver le cours le plus haut historique
 Ratio de Sharpe : ratio mesurant la performance dont le fonds bénéficie pour chaque point de volatilité pris par rapport à un actif dit sans risque
 L'échelle de risque est conforme aux standards exigés par l'ESMA (European Securities and Markets Authority). Les fonds sont classés sur une échelle de risque allant de 1 à 7, un niveau de 1 correspondant à un risque plus faible et un rendement potentiellement plus faible, un niveau de 7, un risque plus élevé et un rendement potentiellement plus élevé. Cette échelle est fonction de la volatilité annualisée calculée sur 5 ans, reposant sur des performances hebdomadaires.

Structure du portefeuille

En % actif net



- Certificats de dépôt : 44.31%
- Euro medium term notes : 16.12%
- Euro medium term notes putable : 14.91%
- OPCVM monétaires : 9.97%
- Prêt-emprunt de titres : 7.23%
- Titres obligataires : 2.62%
- Bons à moyen terme négociables putable : 2.56%
- Bons à moyen terme négociables : 1.07%
- Certificats de dépôt putable : 0.85%
- Liquidités : 0.35%

Principaux émetteurs

Emetteur	Note LT/CT*	% actif
Dexia Crédit Local	AA/A1+	4.65%
Crca Charentes Périgord	AA-/A1	4.30%
Société Générale Paris	A/A1	4.29%
Solfea	A/A1	4.07%
Santander International Debt	AA-/A1	4.04%
Crédit Mutuel Maine Anjou	A+/A1	3.87%
Bbva Senior Finance Sa	AA-/A1	3.84%
Intesa Sanpaolo Bank Ireland	A/A1	3.83%
Natixis	A/A1	3.54%
Crédit Agricole Consumer Fin	A/A1	3.44%

Répartition par note émetteur et maturité

En % actif net

	0-1 mois	1-3 mois	3-6 mois	6-9 mois	9-12 mois	> 1 an	Total
AA				0.85%	3.80%		4.65%
AA-		1.70%	3.86%	9.89%	3.62%	5.12%	24.20%
A+	1.29%	1.29%	1.29%	6.86%		1.92%	12.66%
A	0.64%	1.40%	4.35%	15.80%	3.84%	3.72%	29.75%
A-			0.85%	3.00%	1.28%		5.13%
BBB+	1.28%			0.94%		3.83%	6.05%
Total	3.22%	4.39%	10.36%	37.35%	12.54%	14.59%	

Notation moyenne : A

Vie moyenne (WAL) : 233 jours

Maturité moyenne (WAM) : 24 jours

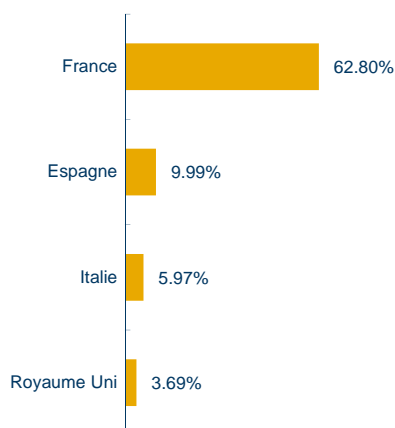
Répartition par note émetteur court terme et maturité

En % actif net

	0-1 mois	1-3 mois	3-6 mois	6-9 mois	9-12 mois	> 1 an	Total
A1+				0.85%	3.80%		4.65%
A1	1.94%	4.39%	9.51%	32.55%	5.54%	13.31%	67.24%
A2	1.28%		0.85%	3.94%	3.20%	1.28%	10.55%
Total	3.22%	4.39%	10.36%	37.35%	12.54%	14.59%	

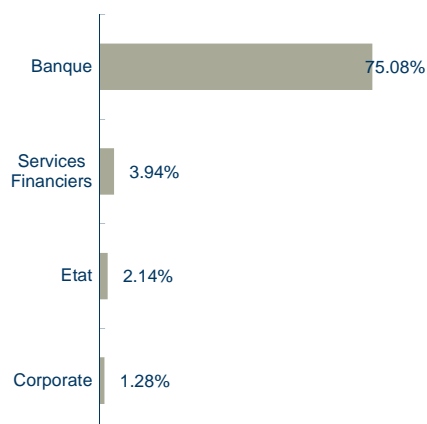
Répartition par pays

En % actif net



Répartition sectorielle

En % actif net



Exposition taux

En % actif net



- Taux variable : EONIA EUR 1 DAY : 42.20%
- Taux variable : Euribor 3 mois (taux) : 32.47%
- Taux fixe : 7.78%

*correspond au rating le plus récent entre S&P et Moody's