

Chiffres Clés

Valeur liquidative : 195.13 €

Actif net : 93.62M€

Actif net fonds : 146.64M€

Horizon de placement

1 an 2 ans 3 ans 4 ans 5 ans

Caractéristiques

Forme juridique : FCP

Classification AMF : Diversifié

Type de part : Part R

Date de création : 08/01/1998

Indice de référence : 50% EuroMTS Gbl (Clôture); 30% Eonia Capi.; 20% DJ Stoxx 600 div. Nets

Rebalancement : Mensuel

Ancien indice jusqu'au 30/04/2008 : 40% EuroMTS Gbl (Clôt 17h30); 40% Eonia Capi.; 15% DJ Euro Stoxx 50; 5% MSCI World(€)

Affectation des résultats : Capitalisation

Fréquence de valorisation : Quotidienne

Devise de référence : Euro

Clièntèle : Investisseurs particuliers

Risques supportés : taux, actions, crédit, change, matière première, alternatif, perte en capital, contrepartie

Frais de gestion max : 1.2% TTC

Informations Commerciales

Code ISIN : FR0007016704

Code Bloomberg : CMNCAQU FP Equity

Centralisation des ordres : J à 11H

Règlement : J+2

Souscription initiale min. : Néant

Dépositaire : BNP Paribas Securities Services

Valorisateur : BNP Paribas Fund Services France

Société de gestion : La Française des Placements

Gérant : Guillaume Merle

Commercialisateur : La Française AM

Document à destination des non professionnels et professionnels au sens de la MIF - Document non contractuel
Avant toute souscription, prenez connaissance du prospectus disponible sur internet : www.lafrancaise-am.com
Sources : La Française des Placements, données comptables, Bloomberg

Stratégie d'investissement

LFP Profil Régularité a pour objectif de surperformer l'indice composite 50% Euro MTS Global + 30 % EONIA capitalisé + 20% DJ STOXX 600 dividendes réinvestis en optimisant sa performance au moyen d'une gestion discrétionnaire combinant une diversification des investissements entre les marchés de taux, obligataires et/ou monétaires et les marchés actions dans diverses zones géographiques dans le respect des fourchettes d'expositions prédéterminées.

Performances en EUR

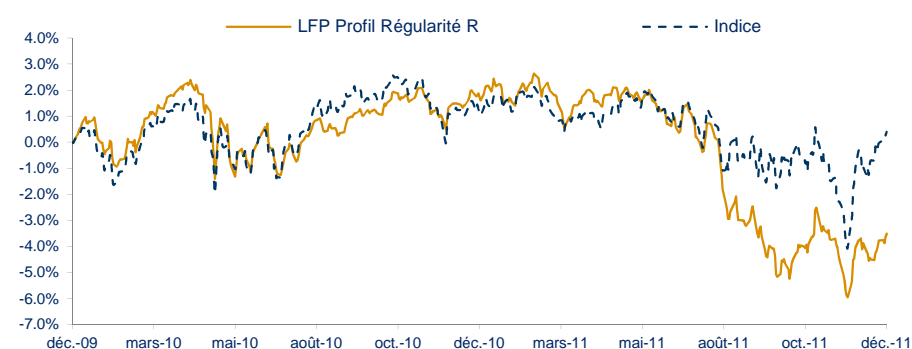
Les performances passées ne préjugent pas des performances futures et ne sont pas constantes dans le temps

Cumulées	1 mois	3 mois	2011	1 an	3 ans	5 ans	Création*
LFP Profil Régularité R	1.05%	1.20%	-5.03%	-5.03%	6.83%	-0.40%	28.00%
Indice	2.26%	1.09%	-0.64%	-0.64%	7.46%	5.35%	-

* Création le 08/01/98

Annualisées	1 an	3 ans	5 ans	Création*
LFP Profil Régularité R	-5.04%	2.23%	-0.08%	1.78%
Indice	-0.64%	2.43%	1.05%	-

Evolution de la performance sur l'horizon de placement (2 ans)



Indicateurs de risque

Fréquence hebdo	1 an	3 ans	5 ans
Volatilité fonds	4.99%	5.00%	5.13%
Volatilité indice	5.50%	4.95%	5.06%
Ratio de sharpe	-1.32	0.26	-0.42
Sensibilité taux	1.85		
Exposition action	21.06%		

Analyse des rendements

	Sur 5 ans
Gain maximum	17.77% (du 09/03/09 au 17/02/11)
Max draw-down	-13.78% (du 31/10/07 au 09/03/09)
Recouvrement	366 jours (le 10/03/10)
Meilleur mois	3.44% (avr-09)
Moins bon mois	-3.19% (sept-08)
% Mois >0	55.93%

Historique des performances mensuelles en %

	Janv	Févr.	Mars	Avr.	Mai	Juin	Juil.	Août	Sept.	Oct.	Nov.	Déc.	Année
2011 Fonds	-0.20	0.81	-0.71	0.59	-0.10	-0.91	-0.89	-2.76	-2.11	1.67	-1.50	1.05	-5.03
2011 Indice	0.25	0.47	-0.99	0.67	0.56	-0.72	-0.59	-0.53	-0.83	0.49	-1.63	2.26	-0.64
2010 Fonds	-0.36	0.20	1.94	-0.42	-1.59	-0.52	1.04	0.13	0.71	0.47	-1.10	1.13	1.60
2010 Indice	-0.88	0.31	1.73	-0.83	-0.69	-0.53	1.44	0.96	0.09	0.34	-1.90	1.08	1.07
2009 Fonds	-0.33	-1.60	1.07	3.44	1.47	0.54	2.74	0.94	1.01	-0.55	0.72	0.88	10.71
2009 Indice	-1.13	-1.84	1.24	3.00	0.48	0.08	2.24	0.99	0.89	-0.69	0.59	1.05	7.01
2008 Fonds	-2.91	0.41	-1.59	1.54	0.05	-2.92	0.30	1.00	-3.19	-2.49	0.05	-0.24	-9.70
2008 Indice	-1.48	0.04	-0.81	1.09	-0.44	-2.40	0.86	0.71	-1.24	-1.75	-0.55	0.31	-5.58
2007 Fonds	0.46	0.92	-0.12	0.92	0.45	0.14	-0.12	0.06	0.39	1.15	-0.78	-0.25	3.25
2007 Indice	0.30	0.68	-0.08	0.84	0.41	0.16	-0.27	0.50	0.53	0.88	-0.11	-0.07	3.82

Structure du portefeuille

En % actif net



- Obligataires : 65.00%
- Actions : 12.16%
- Monétaires : 9.31%
- Alternatifs : 3.76%
- Convertibles : 3.61%
- Court terme dynamique : 3.34%
- Immobiliers : 2.03%
- Liquidités : 0.80%

Principales lignes (hors monétaire)

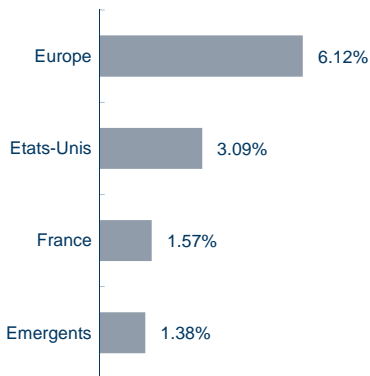
*En devise de référence

Libellé	Classe d'actifs	% Actif	Perf. Mois*
Lfp Obligations Mt Isr (Part I)	Obligataires	19.57%	1.22%
Lfp Obligations Lt (Part I)	Obligataires	9.43%	4.09%
Lfp Horizon 2014	Obligataires	5.06%	1.07%
Bhem Fi Class E Ucit	Obligataires	4.92%	-0.61%
Aviva Investors Absolute T250 Bond Fund (Ucits)	Obligataires	4.78%	-0.51%
Lfp Obligations Emergentes I	Obligataires	3.92%	0.89%
Lfp Convertibles 2015 I	Convertibles	3.61%	0.59%
Axa Im Us Short Duration High Yield B Eur	Obligataires	3.43%	1.40%
H2O Adagio Part I	Court terme dynamique	3.34%	0.42%
Str Ac Calyon 5% 15Juin +3147 27/06/15	Obligataires	3.16%	

Poids des 10 principales lignes	61.2%
Nombre de titres en portefeuille	26

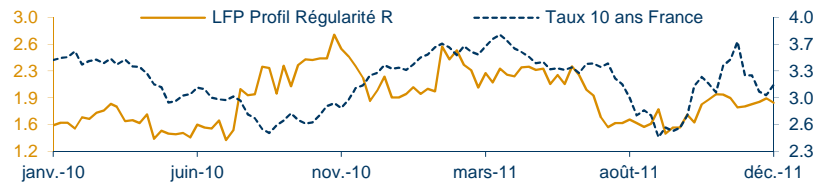
Répartition poche actions

En % actif net

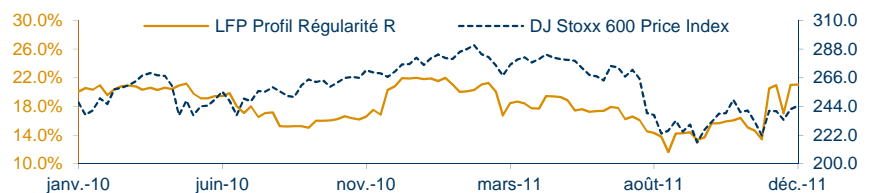


Indicateurs de risques

Sensibilité du fonds: 1.85

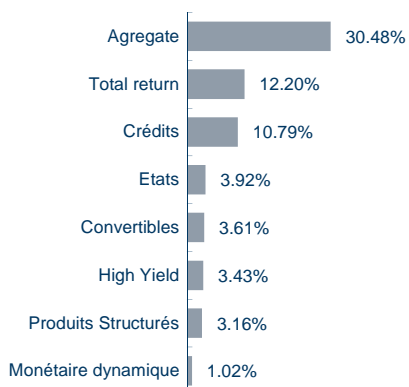


Exposition action du fonds: 21.06%



Répartition poche taux

En % actif net



Principaux mouvements du mois (hors monétaire)

% Actif en date d'opération

Nouvelles positions	% Actif	Positions soldées	% Actif
Bhem Fi Class E Ucit	4.95%	Ubs Usa Growth Part Q	3.08%
Aviva Investors Absolute T250 Bond Fun	4.84%		
Db Omega Ucit I2C-U	3.08%		
Positions renforcées	% Actif	Positions allégées	% Actif
Aucune position renforcée		Lfp Alteram Event	0.61%