

## Chiffres Clés

Valeur liquidative : 180.55 €

Actif net : 64.70M€

Actif net fonds : 64.72M€

## Horizon de placement

1 an 2 ans 3 ans 4 ans 5 ans

## Caractéristiques

Forme juridique : FCP

Classification AMF : OPCVM Diversifié

Type de part : Part R

Date de création : 20/02/1998

Indice de référence : 75% DJ Stoxx 600 div. nets; 25% Euro MTS Glb (Clôture)

Rebalancement : Mensuel

Ancien indice jusqu'au 30/04/2008 : 65% DJ Euro Stoxx 50; 30% Euro MTS Glb(Clôt 17h30); 5% CAC Mid&Small 190

Affectation des résultats : Capitalisation

Fréquence de valorisation : Quotidienne

Devise de référence : Euro

Clientèle : Investisseurs particuliers

Risques supportés : taux, actions, crédit, change, matière première, alternatif, perte en capital, contrepartie

Frais de gestion max : 2% TTC

## Informations Commerciales

Code ISIN : FR0007018346

Code Bloomberg : CMNCAOF FP Equity

Centralisation des ordres : J à 11H

Règlement : J+2

Souscription initiale min. : Néant

Dépositaire : BNP Paribas Securities Services

Valorisateur : BNP Paribas Fund Services France

Société de gestion : La Française des Placements

Gérant : Chantal LAURENT

Commercialisateur : La Française AM

Document à destination des non professionnels et professionnels au sens de la MIF - Document non contractuel

Avant toute souscription, prenez connaissance du prospectus disponible sur internet : [www.lafrancaise-am.com](http://www.lafrancaise-am.com)

Sources : La Française des Placements, données comptables, Bloomberg

## Stratégie d'investissement

Le FCP a pour objectif, sur la période de placement recommandée, de surperformer l'indice composite : 75% DJ STOXX 600 dividendes réinvestis + 25% EURO MTS GLOBAL au moyen d'une gestion discrétionnaire combinant une diversification des investissements entre les marchés actions et taux dans diverses zones géographiques, dans le respect des fourchettes d'exposition prédéterminées.

## Performances en EUR

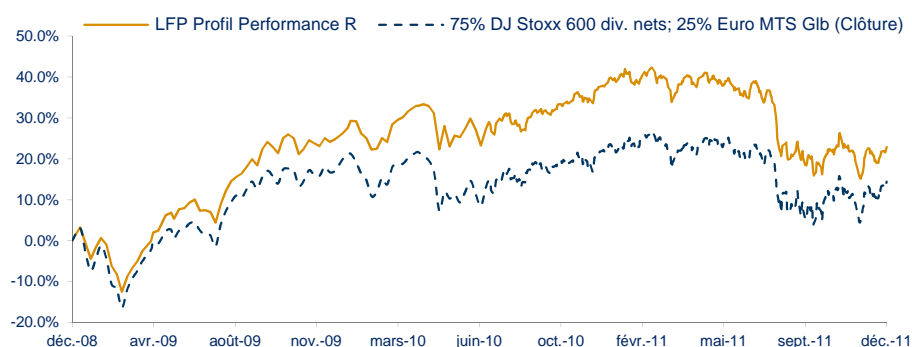
Les performances passées ne préjugent pas des performances futures et ne sont pas constantes dans le temps

Cumulées	1 mois	3 mois	2011	1 an	3 ans	5 ans	Création*
LFP Profil Performance R	2.12%	3.52%	-11.47%	-11.47%	22.88%	-14.81%	18.43%
Indice	2.38%	6.07%	-5.89%	-5.89%	14.41%	-18.68%	-

\* Création le 20/02/98

Annualisées	1 an	3 ans	5 ans	Création*
LFP Profil Performance R	-11.50%	7.10%	-3.15%	1.23%
Indice	-5.90%	4.58%	-4.05%	-

## Evolution de la performance sur l'horizon de placement (3 ans)



## Indicateurs de risque

Fréquence hebdo	1 an	3 ans	5 ans
Volatilité fonds	14.92%	15.02%	15.91%
Volatilité indice	16.71%	17.04%	17.89%
Ratio de sharpe	-0.93	0.36	-0.34
Sensibilité taux		0.89	
Exposition action		72.14%	

## Analyse des rendements

	Sur 5 ans
Gain maximum	62.51% (du 06/03/09 au 17/02/11)
Max draw-down	-43.78% (du 01/06/07 au 06/03/09)
Recouvrement	non atteint
Meilleur mois	7.82% (avr-09)
Moins bon mois	-12.08% (oct-08)
% Mois >0	45.76%

## Historique des performances mensuelles en %

	Janv	Févr.	Mars	Avr.	Mai	Juin	Juil.	Août	Sept.	Oct.	Nov.	Déc.	Année
<b>2011</b>													
Fonds	-0.34	1.36	-1.01	1.59	-0.87	-1.66	-2.59	-7.55	-4.11	4.65	-3.13	2.12	-11.47
Indice	1.18	1.84	-2.72	2.53	0.19	-2.13	-2.06	-6.93	-3.41	5.23	-1.55	2.38	-5.89
<b>2010</b>													
Fonds	-0.95	-0.71	5.94	-0.32	-4.16	1.12	1.72	-1.72	3.28	1.90	-0.07	3.91	9.95
Indice	-4.28	-0.89	5.63	-2.81	-4.68	0.10	3.06	-0.42	2.27	1.77	-1.82	4.05	1.39
<b>2009</b>													
Fonds	-1.63	-6.54	3.35	7.82	5.40	-0.49	6.63	4.68	2.46	-1.43	1.62	2.57	26.24
Indice	-4.42	-7.67	5.08	7.10	3.62	-1.42	7.82	4.63	1.16	-2.07	2.19	3.48	19.90
<b>2008</b>													
Fonds	-8.78	-0.20	-2.97	3.17	0.92	-7.04	-1.86	2.40	-6.21	-12.08	-2.23	-2.16	-32.23
Indice	-9.47	-0.29	-1.69	2.64	-0.36	-8.30	0.18	1.32	-4.53	-12.27	-3.40	-0.89	-32.27
<b>2007</b>													
Fonds	1.14	2.38	-0.83	2.85	1.26	-0.17	-2.45	0.07	0.52	1.38	-2.99	-0.70	2.30
Indice	0.45	1.87	-0.96	3.09	1.12	0.20	-3.38	0.96	1.30	1.39	-0.80	-0.25	4.94

## Structure du portefeuille

En % actif net



- Actions : 61.05%
- Obligataires : 29.10%
- Monétaires : 5.10%
- Diversifiés : 1.98%
- FCPI / FIP / FCPR : 1.71%
- Liquidités : 1.06%

## Principales lignes (hors monétaire)

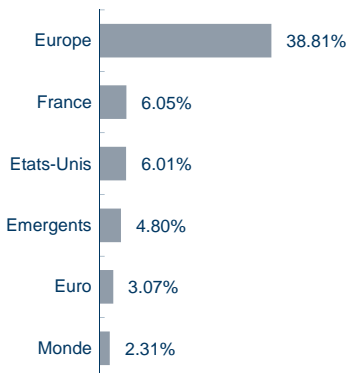
\*En devise de référence

Libellé	Classe d'actifs	% Actif	Perf. Mois*
Lfp Obligations Mt Isr (Part I)	Obligataires	11.03%	1.22%
Lfp Actions France Small Caps	Actions	6.05%	13.13%
Lfp Europe Impact Emergent I	Actions	5.97%	0.34%
Fidelity Fast Europe A	Actions	5.45%	4.79%
Lfp Avantages Compétitifs I	Actions	5.09%	0.06%
Mandarine Valeur I	Actions	4.71%	-0.18%
Mandarine Unique Small & Mid Caps Europe I	Actions	4.29%	0.82%
Raymon James Europe Plus I	Actions	4.03%	0.40%
Lfp Obligations Lt (Part I)	Obligataires	3.87%	4.09%
Str Ac Calyon 5% 15Juin +3147 27/06/15	Obligataires	3.41%	

Poids des 10 principales lignes	53.9%
Nombre de titres en portefeuille	30

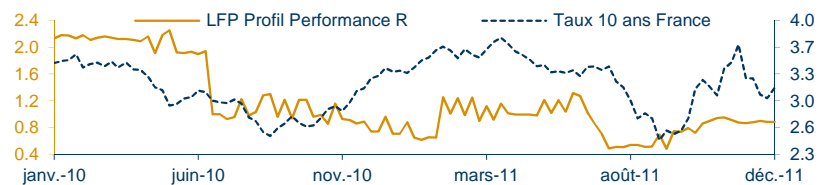
## Répartition poche actions

En % actif net

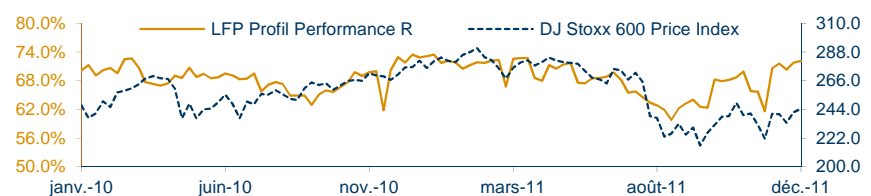


## Indicateurs de risques

Sensibilité du fonds: 0.89

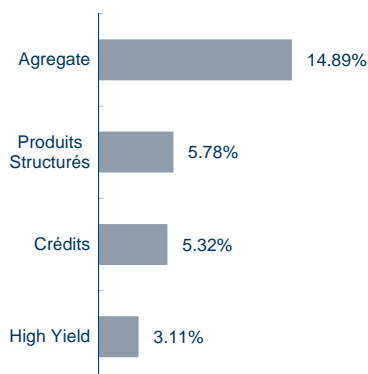


Exposition action du fonds: 72.14%



## Répartition poche taux

En % actif net



## Principaux mouvements du mois (hors monétaire)

% Actif en date d'opération

<b>Nouvelles positions</b>	<b>% Actif</b>	<b>Positions soldées</b>	<b>% Actif</b>
Essor Usa Opportunité	2.00%	Aucune position soldée	
<b>Positions renforcées</b>	<b>% Actif</b>	<b>Positions allégées</b>	<b>% Actif</b>
Aucune position renforcée		Aucune position allégée	