

Chiffres Clés

Valeur liquidative Part I : 1 205.98 €

Actif net Part I : 34.40M€

Actif net fonds : 34.88M€

Horizon de placement

1 an 2 ans 3 ans 4 ans 5 ans

Caractéristiques

Forme juridique : FCP

Classification AMF : Obligations et autres titres de créances internationaux

Type de part : Part I

Date de création : 31/12/2010

Indice de référence : BarCap Euro Aggregate Corporate 3-5 Index TR

Affectation des résultats : Capitalisation

Fréquence de valorisation : Quotidienne

Devise de référence : Euro

Clientèle : Tous souscripteurs

Risques supportés : perte capital, gestion discrétionnaire, taux, crédit, contrepartie, obligations convertibles

Fourchette de sensibilité : entre 0 et 3

Droits d'entrée max : 3.0%

Frais de gestion max : 0.65% TTC

Frais de gestion variables : 20% TTC de la performance au-delà de l'indice Barclays Capital Euro Aggregate Corporate 3-5 ans + 1%

Informations Commerciales

Code ISIN : FR0010034041

Code Bloomberg : LFPCV10 FP Equity

Centralisation des ordres : J avant 11h00

Règlement : J+2

Souscription initiale min. : 100 000 €

Dépositaire : BNP Paribas Securities Services

Valorisateur : BNP Paribas Fund Services France

Gérant : Jean-Luc Hivert; Paul Gurzal

Commercialisateur : La Française AM

Société de gestion : La Française des Placements

Document à destination des non professionnels et professionnels au sens de la MIF - Document non contractuel

Avant toute souscription, prenez connaissance du prospectus disponible sur internet : www.lafrancaise-am.com

Sources : La Française des Placements, données comptables, Bloomberg

Stratégie d'investissement

L'objectif de LFP Crédit Flexible International est de rechercher une performance supérieure à celle de son indicateur de référence, le Barclays Capital Euro Aggregate Corporate 3-5 ans, + 1%, sur la durée de placement recommandée (3 ans). Le FCP est en permanence exposé à des titres de taux libellés en euro et/ou dans d'autres devises que l'euro. La stratégie d'investissement du fonds consiste à gérer une allocation flexible entre des titres "Investment Grade" et des titres dits "spéculatifs".

Performances en EUR

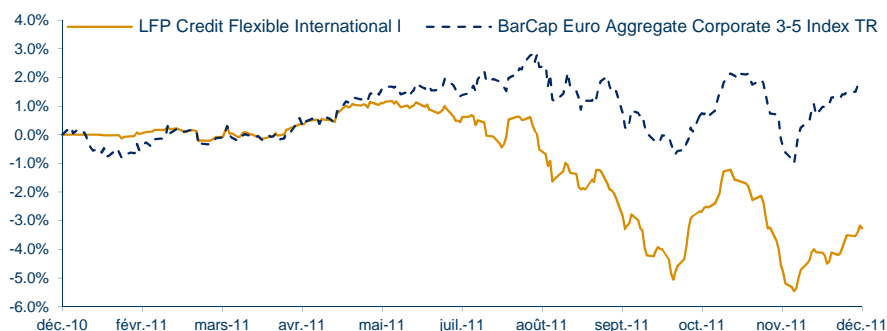
Les performances passées ne préjugent pas des performances futures et ne sont pas constantes dans le temps

Cumulées	1 mois	3 mois	2011	1 an	3 ans	5 ans	Création*
LFP Credit Flexible International I	2.20%	0.75%	-3.28%	-3.28%	-	-	-3.28%
BarCap Euro Aggregate Corporate 3-5	2.34%	1.89%	1.86%	1.86%	-	-	1.86%

* Création le 31/12/10

Annualisées	1 an	3 ans	5 ans	Création*
LFP Credit Flexible International I	-3.29%	-	-	-
BarCap Euro Aggregate Corporate 3-5 Index TR	1.87%	-	-	-

Evolution de la performance depuis la création



Indicateurs de risque

Sensibilité taux	2.14		
Rendement à maturité moyen*	7.72%		
Spread moyen (vs swap)*	645 bp		
Fréquence hebdo	1 an	3 ans	5 ans
Volatilité fonds	4.49%	-	-
Volatilité indice	3.69%	-	-
Ratio de sharpe	-0.95	-	-

* sur les titres en portefeuille

Analyse des rendements

	Depuis la création
Gain maximum	4.04% (du 05/10/11 au 31/10/11)
Max. Drawdown	-6.56% (du 30/05/11 au 29/11/11)
Recouvrement	non atteint
Meilleur mois	2.89% (oct-11)
Moins bon mois	-4.19% (nov-11)
% Mois >0	50.00%
% Mois surperf.	16.67%

Historique des performances mensuelles en %

	Janv	Févr.	Mars	Avr.	Mai	Juin	Juil.	Août	Sept.	Oct.	Nov.	Déc.	Année
2011 Fonds	-0.06	0.22	-0.32	0.68	0.55	-0.63	0.08	-1.74	-2.81	2.89	-4.19	2.20	-3.28
Indice	-0.62	0.81	-0.30	0.76	0.99	-0.29	1.14	-1.23	-1.25	2.16	-2.54	2.34	1.86

Structure du portefeuille

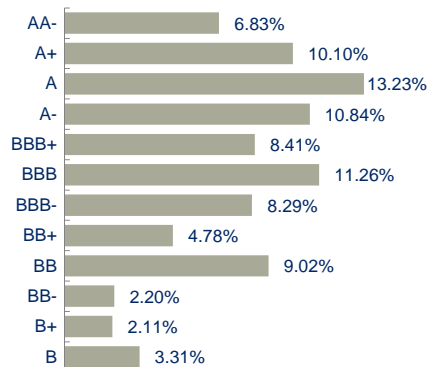
En % actif net



- Obligations taux fixe : 75.95%
- OPCVM monétaires : 8.48%
- Obligations taux variable monétaire : 7.59%
- Obligations convertibles : 6.84%
- Liquidités : 1.14%

Répartition par note* émetteur

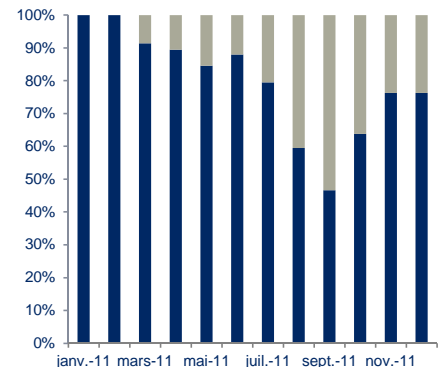
En % actif net



Notation moyenne : **BBB+**
Maturité moyenne : **3.1 ans**

Evolution des investissements

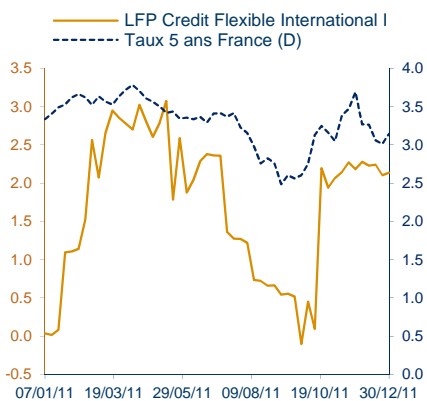
En % de la poche taux



■ Investment Grade ■ High Yield

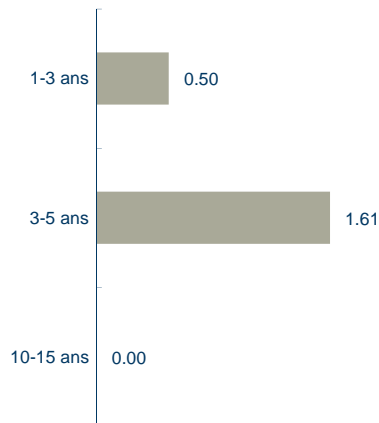
Evolution de la sensibilité taux

Sensibilité du fonds : 2.14



Sensibilité par maturité

Contribution à la sensibilité



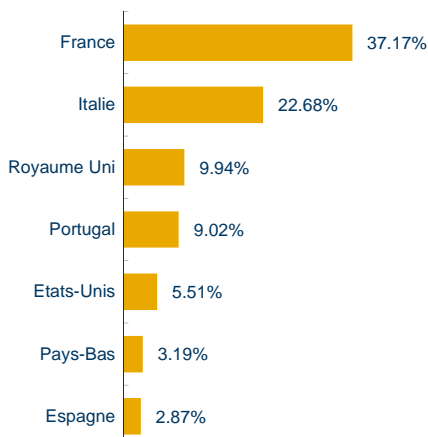
Répartition par secteur

Hors OPCVM et Produits dérivés

Secteur	% actif	Contrib. Sensi
Financières	64.09%	1.54
Communications	8.71%	0.14
Consommations non-cycliques	4.75%	0.11
Etat Zone Euro	3.53%	0.03
Industrie	3.19%	0.07
Energie	2.75%	0.11
Technologie	1.77%	0.08
Consommations Cycliques	1.59%	0.03

Répartition par pays

En % actif net



Principaux émetteurs

Libellé	Secteur	Note*	Contrib. Sensi.	% actif
Sga Societe Generale Acceptance Nv	Financières	A+	0.19	6.81%
Fga Capital	Financières	BBB	0.07	5.71%
The Royal Bank Of Scotland Plc	Financières	A	0.20	5.42%
Mps Capital Trst	Financières	BBB+	0.07	4.16%
Kbc Bank Nv	Financières	A-	0.12	4.10%
Banco Espirito Santo Sa	Financières	BB	0.00	3.73%
Ubi Banca Spca	Financières	A-	0.06	3.55%
Parpublica	Etat Zone Euro	BB	0.03	3.53%
Alcatel Lucent Technologies Usa	Communications	B	0.00	3.31%
Bpce Sa	Financières	A+	0.13	3.30%

*Correspond au rating le plus récent entre Moody's et Standard&Poor's