

FCP Actions Pays de la Communauté Européenne

FRO010654848

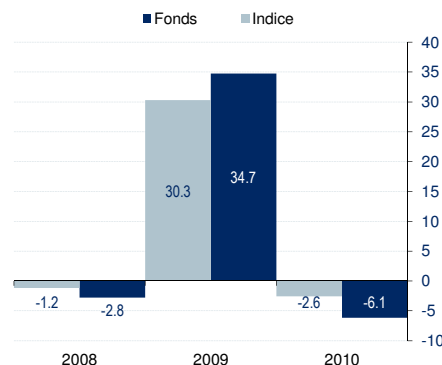
L'objectif de gestion de l'OPCVM est de surperformer sur le long terme l'indice de référence, le Dow Jones Euro Stoxx Mid en utilisant le double filtre du développement durable et de l'univers d'investissement des petites et moyennes capitalisations.

Valeur liquidative Part R	122.93 €
Nombre de parts	767
Actif net global	20.36 M€
Note ISR du fonds / indice	10.99 / 8.48

Performances nettes en %

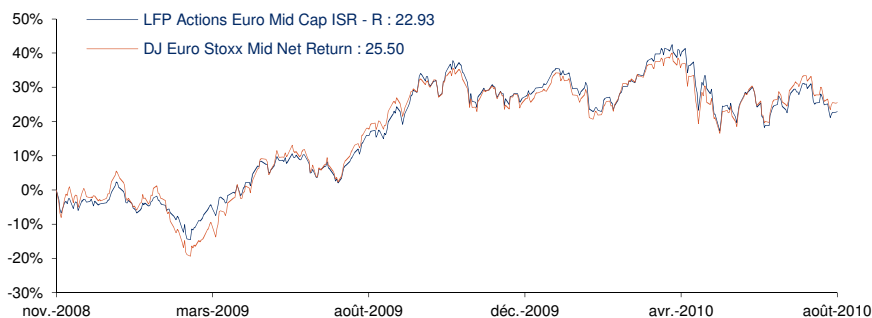
Les performances passées ne préjugent pas des performances futures et ne sont pas constantes dans le temps

Cumulées	Fonds	Indice	Ecart
1 mois	-3.87	-3.62	-0.25
3 mois	-1.51	1.76	-3.27
Y to D	-6.14	-2.55	-3.59
1 an	0.05	0.21	-0.16
3 ans	-	-	-
5 ans	-	-	-
Création*	22.93	25.50	-2.57
Annualisées	Fonds	Indice	Ecart
3 ans	-	-	-
5 ans	-	-	-
Création*	12.25	13.56	-1.31



* création le 17/11/08

Mensuelles	janv	févr	mars	avr	mai	juin	juil	août	sept	oct	nov	déc
2010	-1.70	-3.24	10.49	-0.88	-8.51	-2.95	5.56	-3.87				
2009	-1.09	-4.52	2.61	11.26	3.14	-1.10	6.59	7.83	7.52	-4.71	-0.76	4.83
2008	-	-	-	-	-	-	-	-	-	-	-	-0.27



Actualité ISR

Energies Renouvelables : d'un marché de niche à un marché de masse

Malgré un environnement difficile, l'expansion des énergies renouvelables s'est poursuivie à un rythme soutenu en 2009 et au 1er semestre 2010. Les technologies éoliennes et solaires traversent une période de changements significatifs menant à une consolidation structurelle. Grâce à une production de masse hautement automatisée, les entreprises parviennent à atteindre des coûts de structure faibles les rendant moins dépendantes aux subventions. La chute des prix des modules solaires (baisse de 30% à 50% en 2009) et la concurrence croissante de nouveaux entrants asiatiques ont mis la pression sur les marges des entreprises. First Solar mise à part, toutes ont vu leur marge opérationnelle décliner sous leur niveau de 2006. Les marges opérationnelles de l'ordre de 10%-15% sont toujours réalisables sur le long terme que ce soit pour les producteurs occidentaux ou asiatiques. C'est le schéma classique dans une industrie mature à production de masse. Les entreprises solaires souffrant le moins de la pression sur les prix et qui profitent de l'accroissement des volumes et des capacités sont les fabricants d'équipements industriels (Manz, Roth&Rau, Meyer Burger...), d'onduleurs (SMA Solar) et les développeurs de projets (Phoenix Solar).

Caractéristiques

Forme juridique	FCP
Type de part	Part R (1èreVL le 17/11/2008)
Date de création	25/08/2000
Indice de référence	DJ Euro Stoxx Mid Net Return
Affectation des résultats	Capitalisation
Valorisation	Quotidienne
Devise de référence	EUR
Clientèle	Tous souscripteurs
Risques supportés	De marché, sélection des valeurs, en capital, lié aux petites capitalisations
Horizon de placement	5 ans
Echelle de risque	5

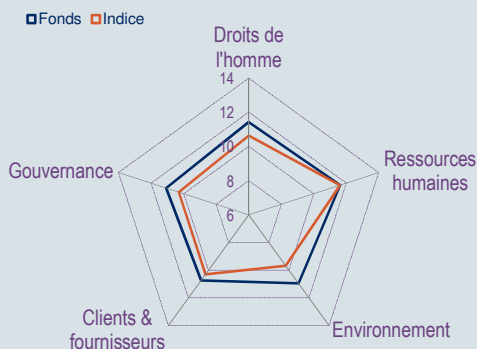
(Méthodologie interne, basée sur la volatilité et la liquidité des actifs)

Indicateurs de risque

Fréquence hebdomadaire	1 an	3 ans	5 ans
Volatilité du fonds	23.38	-	-
Volatilité de l'indice	22.53	-	-
Tracking Error	4.76	-	-
Ratio d'information	0.07	-	-
Alpha	0.00	-	-
Beta	1.00	-	-
Gain maximal	19.52	-	-
Perte maximale	-17.70	-	-
Délai de recouvrement	N/A	-	-
% mois positifs	33.33	-	-
% mois de sur-perf	41.67	-	-

Radar ISR

(note max. 20, note min. 0)



Décomposition de la performance agrégée des sociétés détenues en portefeuille sur les 5 grands axes d'analyse ISR

Source : LFP-SARASIN AM

Répartition sectorielle relative au benchmark - Classification ICB

En % du portefeuille actions en direct

	Poids	Poids relatif	Note ISR	Note relative
Pétrole et gaz	8.22%	3.5%	11.94	9.09
Matériaux de base	8.37%	0.1%	11.08	5.89
Industries	20.52%	1.8%	10.42	0.54
Biens de consommation	13.22%	0.0%	11.57	1.70
Santé	8.28%	2.0%	11.35	1.47
Services aux consommateurs	17.15%	5.9%	10.02	2.70
Télécommunications	-	-3.7%	-	-
Services aux collectivités	3.66%	-4.0%	9.85	0.05
Sociétés financières	11.26%	-11.1%	11.19	3.76
Technologie	9.32%	5.5%	12.06	-1.37

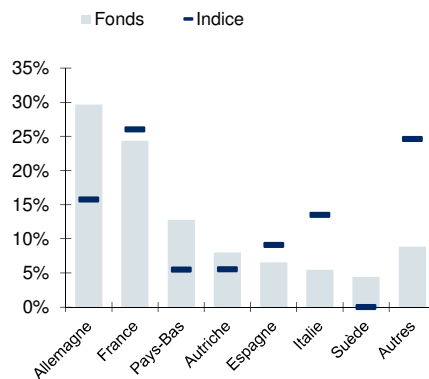
Principales positions

En % de l'actif net

	Note ISR	Poids
Rhoen-Klinikum Ag	11.57	3.40%
Scor Regroupe	11.45	3.37%
Puma	12.84	3.16%
Praktiker Bau-Un	9.90	2.99%
Usg People Nv	10.40	2.96%
Pagesjaunes Grp	11.47	2.95%
Sma Solar Techno	13.76	2.93%
Outokumpu Oyj	10.93	2.85%
Gea Group Ag	9.55	2.82%
Reed Elsevier Nv	10.28	2.79%

Répartition géographique

En % du portefeuille actions en direct



Principales notes ISR

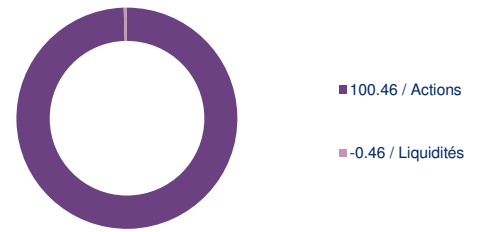
En % de l'actif net

	Poids	Note ISR *	Durabilité secteur	Droits de l'homme	Ressources humaines	Environnement	Clients & fournisseurs	Gouvernance
Q-Cells Ag	1.13%	15.24	Faible	11.20	14.80	13.04	12.80	9.80
Sma Solar Techno	2.93%	13.76	Moyen	16.30	13.60	13.62	12.00	9.71
+ Lagardère	1.68%	13.72	Moyen -	16.96	12.54	15.77	6.42	12.97
Devoteam	1.04%	13.49	Faible	16.40	11.70	4.56	11.03	14.79
Groupe Steria	1.43%	13.43	Elevé	15.60	10.85	4.29	8.67	14.22
Edf Energies Nouvelles	1.81%	9.54	Faible	8.95	8.54	10.40	7.88	7.41
Gea Group Ag	2.82%	9.55	Moyen -	13.61	10.86	8.43	9.09	11.09
- Sbm Offshore Nv	1.65%	9.71	Moyen -	7.80	9.62	11.52	8.91	12.22
Mtu Aero Engines	1.83%	9.72	Faible	11.04	15.30	10.62	10.35	9.71
Technip-Coflexip S.A.	2.54%	9.81	Moyen -	9.00	11.11	8.90	11.34	9.12

* La Note ISR d'une entreprise résulte de l'évaluation de la durabilité du secteur dans lequel elle évolue et de sa durabilité intrinsèque évaluée par les critères ESG

Répartition par types d'actifs

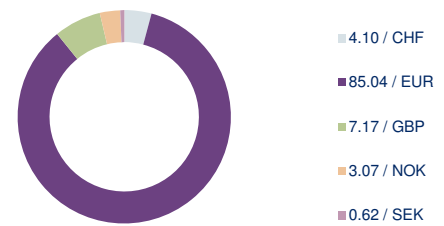
En % de l'actif net



Exposition au marché actions : 100.46

Répartition par devises

En % de l'actif net



Répartition par capitalisation

En % du portefeuille action en direct

	Fonds	Indice
Larges-caps (>16 mds€)	0.00%	0.54%
Grandes mid-caps (6 à 16 mds€)	4.63%	40.88%
Petites mid-caps (1 à 6 mds€)	72.12%	58.59%
Small-caps (< 1 mds€)	23.25%	0.00%
Price earning ratio	19.04	13.38
Nombre de lignes	49	

Informations commerciales

Code ISIN	Part R	FR0010654848
Code Bloomberg		-
Éligibilité au PEA		Oui
Droits d'entrée		2% (non acquis au FCP)
Droits de sortie		Néant
Frais de gestion TTC		2.00%
Commission de surperformance		Néant
Centralisation des ordres		J à 11H00
VL de souscription/Rachat		J
Règlement		J+1
Montant minimum de souscription		Néant
Dépositaire		Caceis Bank
Valorisateur		Caceis Fastnet
Société de gestion		LFP
Gestionnaire		LFP-SARASIN AM
Gérant		Ronald Petit Jean
Commercialisateur		UFG-LFP

Avant toute souscription, prenez connaissance du prospectus disponible sur internet : www.ufg-lfp.com ou sur simple demande : UFG-LFP - Service relations clientèle (0143.1264.31) - Sources : données internes, Datastream - LFP est une SAS au capital de 17 643 506.40€ - R.C.S. PARIS B 314 024 019 - Société de gestion agrément AMF N° GP97076