

Chiffres Clés

VL Part C: 22.28 €

VL Part D: 16.95

Actif net fonds : 97.23M€

Horizon de placement

Supérieur à 3 ans

Profil de risque et de rendement

1	2	3	4	5	6	7
---	---	---	---	---	---	---

Caractéristiques

Forme juridique : FCP

Classification AMF : Obligations et autres titres de créance libellés en euro

Type de part :

Part C : Capitalisation

Part D : Distribution

Date de création : 15/05/2003

Indice de référence : Barcap Euro Aggregate Ex GIIPS All Maturities € TR

Ancien indice jusqu'au 30/03/12 : EuroMTS 3-5 ans (Clôt 17h30)

Affectation des résultats : Capitalisation/Distribution

Fréquence de valorisation : Quotidienne

Devise de référence : Euro

Clientèle : Tous souscripteurs

Risques supportés : taux, crédit, perte en capital

Fourchette de sensibilité : Entre 2 et 7

Droits d'entrée max : 0.5%

Droits de sortie max : Néant

Frais de gestion max : 1.00% TTC

Informations Commerciales

Code ISIN : FR0010915314

Code Bloomberg : CMNREVD FP Equity

Centralisation des ordres : J à 11H

Règlement : J+3

Souscription initiale min. : Néant

Dépositaire : BNP Paribas Securities Services

Valorisateur : BNP Paribas Fund Services France

Gestionnaire financier par délégation : LFP-SARASIN AM

Gérant : Henriette le Mintier, Fabien DE LA GASTINE

Commercialisateur : CMNE - BCMN - La Française AM

Société de gestion : La Française des Placements

Stratégie d'investissement

L'objectif de LFP Obligations ISR (Part C) (ex LFP Obligations MT ISR) est de rechercher une performance supérieure à celle de son indice de référence sur la durée de placement recommandée supérieure à trois ans.

Performances en EUR

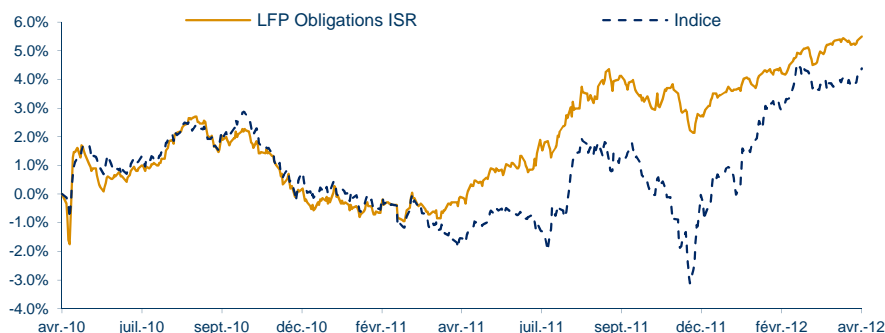
Les performances passées ne préjugent pas des performances futures et ne sont pas constantes dans le temps

Cumulées	1 mois	3 mois	2012	1 an	3 ans	5 ans	Création*
LFP Obligations ISR	0.27%	1.18%	1.69%	5.59%	9.92%	24.40%	35.03%
Indice	0.49%	1.79%	3.41%	6.01%	8.34%	24.28%	37.26%

* Création le 15/05/03

Annualisées	1 an	3 ans	5 ans	Création*
LFP Obligations ISR	5.56%	3.20%	4.46%	3.41%
Indice	5.98%	2.70%	4.44%	3.60%

Evolution de la performance sur 2 ans



Indicateurs de risque

Sensibilité taux	2.88		
Rendement à maturité moyen*	1.30%		
Spread moyen (vs swap)*	41 bp		
Fréquence hebdo	1 an	3 ans	5 ans
Volatilité fonds	2.64%	2.68%	3.12%
Volatilité indice	4.74%	3.44%	4.13%
Ratio de sharpe	1.71	0.94	0.88

* sur les titres en portefeuille

Analyse des rendements

Sur 5 ans	
Gain maximum	25.82% (du 13/06/07 au 13/04/12)
Max. Drawdown	-3.68% (du 03/03/08 au 19/06/08)
Recouvrement	127 jours (le 24/10/08)
Meilleur mois	2.02% (nov-08)
Moins bon mois	-1.40% (avr-10)
% Mois >0	68.33%
% Mois surperf.	48.33%

Historique des performances mensuelles en %

		Janv	Févr.	Mars	Avr.	Mai	Juin	Juil.	Août	Sept.	Oct.	Nov.	Déc.	Année
2012	Fonds	0.50	0.45	0.45	0.27									1.69
	Indice	1.59	1.44	-0.15	0.49									3.41
2011	Fonds	-0.33	0.24	-0.33	0.62	0.85	0.00	1.41	1.11	0.55	-0.55	-0.82	1.25	4.04
	Indice	-0.57	0.08	-0.72	-0.44	0.91	-0.16	0.29	2.06	-0.02	-1.06	-2.21	2.77	0.83
2010	Fonds	0.38	0.71	0.52	-1.40	0.90	-0.28	0.61	1.45	-0.97	-0.23	-1.40	-0.33	-0.09
	Indice	0.31	1.02	0.65	-0.85	1.30	-0.40	0.58	0.89	-0.36	-0.28	-1.93	0.34	1.23
2009	Fonds	0.87	1.17	0.60	1.50	0.20	1.23	1.80	0.38	0.48	0.24	0.28	-0.66	8.38
	Indice	0.43	0.88	0.89	0.52	-0.27	0.86	0.98	0.16	0.63	0.27	0.45	-0.46	5.46
2008	Fonds	1.37	0.86	-1.18	-0.05	-0.97	-1.31	1.72	0.82	-0.05	1.67	2.02	1.25	6.23
	Indice	2.23	0.85	-0.74	-0.50	-1.12	-0.96	1.82	0.93	1.15	2.09	1.56	0.96	8.51

Max.Drawdown : perte maximale historique qu'aurait subie un investisseur qui aurait investi au plus haut et serait sorti au plus bas

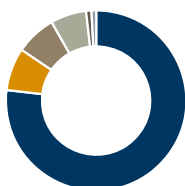
Recouvrement : nombre de jours nécessaire à l'investisseur pour retrouver le cours le plus haut historique

Ratio de Sharpe : ratio mesurant la performance dont le fonds bénéficie pour chaque point de volatilité pris par rapport à un actif dit sans risque

L'échelle de risque est conforme aux standards exigés par l'ESMA (European Securities and Markets Authority). Les fonds sont classés sur une échelle de risque allant de 1 à 7, un niveau de 1 correspondant à un risque plus faible et un rendement potentiellement plus faible, un niveau de 7, un risque plus élevé et un rendement potentiellement plus élevé. Cette échelle est fonction de la volatilité annualisée calculée sur 5 ans, reposant sur des performances hebdomadaires.

Structure du portefeuille

En % actif net



- Obligations taux fixe : 76.84%
- OPCVM monétaires : 7.70%
- Titres monétaires : 7.26%
- Obligations indexées : 6.42%
- Liquidités : 0.96%
- Obligations taux variable monétaire : 0.82%

Répartition par note émetteur et maturité

Hors OPCVM et liquidités - En % actif net

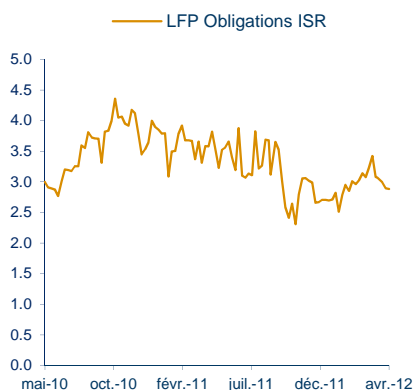
	0-1 an	1-3 ans	3-5 ans	5-7 ans	7-10 ans	10-15 ans	15 ans+	Total
AAA	1.07%	8.72%	26.45%		5.37%	2.04%		43.65%
AA+		3.02%		2.96%	1.13%	1.04%		8.16%
AA	0.82%							0.82%
AA-		2.76%	4.52%		0.58%	1.13%		9.00%
A+	4.18%	1.65%	2.22%					8.05%
A	3.09%	2.20%	2.55%	0.52%		1.61%		9.96%
A-		4.30%	1.13%					5.43%
BBB+		3.52%						3.52%
BBB	1.07%	1.15%		0.54%				2.76%
Total	10.23%	27.32%	36.87%	4.02%	7.09%	5.81%		

Notation moyenne : AA-

Maturité moyenne : 3.2 ans

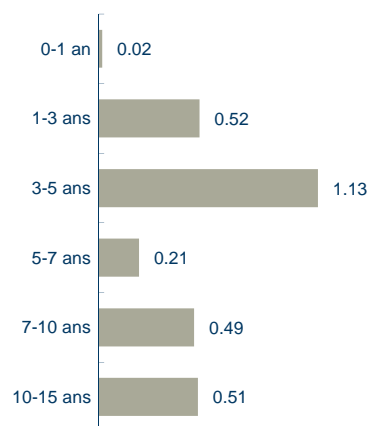
Evolution de la sensibilité taux

Sensibilité du fonds : 2.88



Sensibilité par maturité

Contribution à la sensibilité



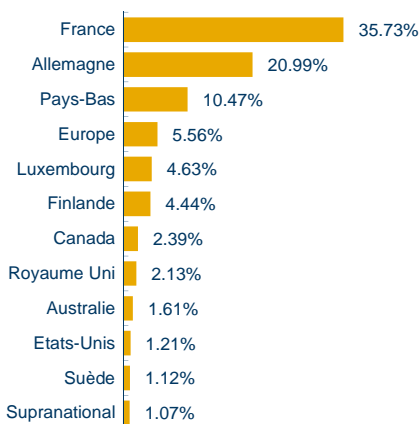
Répartition par secteur

Hors OPCVM et Produits dérivés

Secteur	% actif	Contrib. Sensi
Etat Zone Euro	45.66%	2.01
Financières	32.80%	0.76
Communications	5.48%	0.20
Consommations Cycliques	2.33%	0.04
Consommations non-cycliques	1.21%	0.04
Matières Premières	1.08%	0.03
Institution supranationale	1.07%	0.00
Diversifiés	1.02%	0.03
Services Publics	0.69%	0.04

Répartition par pays

En % actif net



Principaux émetteurs

Emetteur	Note ISR	% actif
Etat Allemand	10.00	17.19%
Etat Hollandais	10.00	6.04%
European Investment Bank	10.00	5.71%
European Union	10.00	5.56%
BNP Paribas	10.79	4.90%
Etat Finlandais	10.00	4.44%
Crédit Mutuel Maine Anjou	11.34	4.18%
Crédit du Nord	11.00	3.09%
Société de Financement de l'Economi	10.00	3.02%
Caisse Refinancement de l'habitat	10.00	2.69%

Analyse ISR

Note ISR du fonds au 30/04/2012 : 10.58

	Poids	Note ISR
Etat	47.19%	10.00
Corporate	52.81%	11.02

*correspond au rating le plus récent entre S&P et Moody's