

Chiffres Clés**Valeur liquidative Part R** : 837.78 €**Actif net Part R** : 9.53M€**Actif net fonds** : 119.98M€**Horizon de placement**

1 ans	2 ans	3 ans	4 ans	5 ans
-------	-------	-------	-------	-------

Profil de risque et de rendement

1	2	3	4	5	6	7
---	---	---	---	---	---	---

Caractéristiques**Forme juridique** : FCP**Classification AMF** : Obligations et autres titres de créance libellés en euros**Type de part** : Part R**Date de création** : 17/01/2003**Indice de référence** : Indice Short JPM German Bund Index**Affectation des résultats** : Capitalisation**Fréquence de valorisation** : Quotidienne**Devise de référence** : Euro**Clientèle** : tous souscripteurs**Risques supportés** : taux, volatilité, perte en capital**Fourchette de sensibilité** : entre -10 et -2**Droits de sortie max** : Néant**Frais de gestion max** : 1.00% TTC**Informations Commerciales****Code ISIN** : FR0010996736**Centralisation des ordres** : J avant 11H**Règlement** : J+2**Souscription initiale min.** : Néant**Dépositaire** : BNP Paribas Securities Services**Valorisateur** : BNP Paribas Fund Services France**Gérant** : Fabien DE LA GASTINE**Commercialisateur** : La Française AM**Société de gestion** : La Française des Placements**Stratégie d'investissement**

Profiter de la hausse des taux ou s'en protéger au lieu de la subir. L'objectif de gestion de LFP Protectaux est d'obtenir sur l'horizon de placement une performance significativement positive, en participant à une hausse éventuelle des taux d'intérêts à 10 ans de la zone euro.

Performances en EUR

Les performances passées ne préjugent pas des performances futures et ne sont pas constantes dans le temps

En application de la directive MIF
les performances seront disponibles lorsque
le fonds aura 12 mois de track-record

Document à destination des non professionnels au sens de la MIF - Document non contractuel

Avant toute souscription, prenez connaissance du prospectus disponible sur internet : www.lafrancaise-am.com

Sources : LFP, données comptables, Bloomberg

Max.Drawdown : perte maximale historique qu'aurait subie un investisseur qui aurait investi au plus haut et serait sorti au plus bas

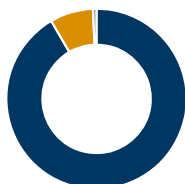
Recouvrement : nombre de jours nécessaire à l'investisseur pour retrouver le cours le plus haut historique

Ratio de Sharpe : ratio mesurant la performance dont le fonds bénéficie pour chaque point de volatilité pris par rapport à un actif dit sans risque

L'échelle de risque est conforme aux standards exigés par l'ESMA (European Securities and Markets Authority). Les fonds sont classés sur une échelle de risque allant de 1 à 7, un niveau de 1 correspondant à un risque plus faible et un rendement potentiellement plus faible, un niveau de 7, un risque plus élevé et un rendement potentiellement plus élevé. Cette échelle est fonction de la volatilité annualisée calculée sur 5 ans, reposant sur des performances hebdomadaires.

Structure du portefeuille

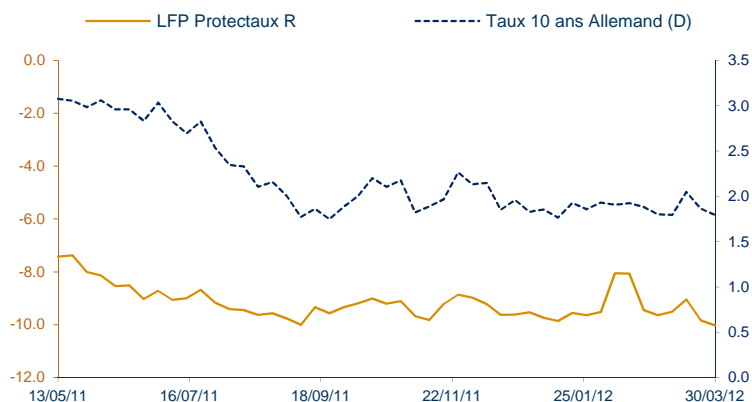
En % actif net



- Prêt-emprunt de titres : 91.61%
- OPCVM monétaires : 7.76%
- Liquidités : 0.63%

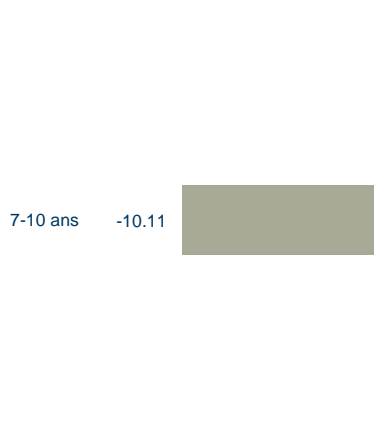
Evolution de la sensibilité taux

Sensibilité du fonds : -10.03



Sensibilité par maturité

Contribution à la sensibilité



*correspond au rating le plus récent entre S&P et Moody's