

Chiffres Clés**Valeur liquidative Part R** : 109.00 €**Actif net Part R** : 1.20M€**Actif net fonds** : 22.98M€**Horizon de placement**

1 ans	2 ans	3 ans	4 ans	5 ans
-------	-------	-------	-------	-------

Profil de risque et de rendement

1	2	3	4	5	6	7
---	---	---	---	---	---	---

Caractéristiques**Forme juridique** : FCP**Classification AMF** : Diversifié**Type de part** : Part R**Date de création** : 21/11/2011**Indice de référence** : OAT avril 2016**Affectation des résultats** : Capitalisation**Fréquence de valorisation** : Quotidienne**Devise de référence** : Euro**Clientèle** : Tous souscripteurs**Risques supportés** : Capital, taux, crédit, contrepartie, actions**Fourchette de sensibilité** : entre 0 et 5**Droits d'entrée max** : 3.0%**Droits de sortie max** : Néant**Frais de gestion max** : 0,6% TTC maximum**Informations Commerciales****Code ISIN** : FR0011111137**Centralisation des ordres** : J avant 11H**Règlement** : J+2**Souscription initiale min.** : Néant**Dépositaire** : BNP Paribas Securities Services**Valorisateur** : BNP Paribas Fund Services France**Gérant** : Jean-Luc Hivert**Commercialisateur** : La Française AM**Société de gestion** : La Française des Placements**Stratégie d'investissement**

Le FCP a pour objectif de surperformer l'OAT avril 2016 sur un horizon de placement recommandé de 4 ans, pour ce faire, il recherche à capter des rendements potentiellement attractifs sur les titres de crédit corporate de catégories « Investissement » et « Haut Rendement » et peut également recourir à un moteur de diversification via des produits structurés sur actions. Le fonds met en œuvre une stratégie d'investissement sur une période de 4 ans renouvelables.

Performances en EUR

Les performances passées ne préjugent pas des performances futures et ne sont pas constantes dans le temps

En application de la directive MIF
les performances seront disponibles lorsque
le fonds aura 12 mois de track-record

Document à destination des non professionnels au sens de la MIF - Document non contractuel

Avant toute souscription, prenez connaissance du prospectus disponible sur internet : www.lafrancaise-am.com

Sources : LFP, données comptables, Bloomberg

Max.Drawdown : perte maximale historique qu'aurait subie un investisseur qui aurait investi au plus haut et serait sorti au plus bas

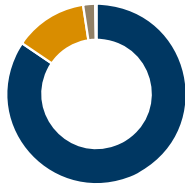
Recouvrement : nombre de jours nécessaire à l'investisseur pour retrouver le cours le plus haut historique

Ratio de Sharpe : ratio mesurant la performance dont le fonds bénéficie pour chaque point de volatilité pris par rapport à un actif dit sans risque

L'échelle de risque est conforme aux standards exigés par l'ESMA (European Securities and Markets Authority). Les fonds sont classés sur une échelle de risque allant de 1 à 7, un niveau de 1 correspondant à un risque plus faible et un rendement potentiellement plus faible, un niveau de 7, un risque plus élevé et un rendement potentiellement plus élevé. Cette échelle est fonction de la volatilité annualisée calculée sur 5 ans, reposant sur des performances hebdomadaires.

Structure du portefeuille

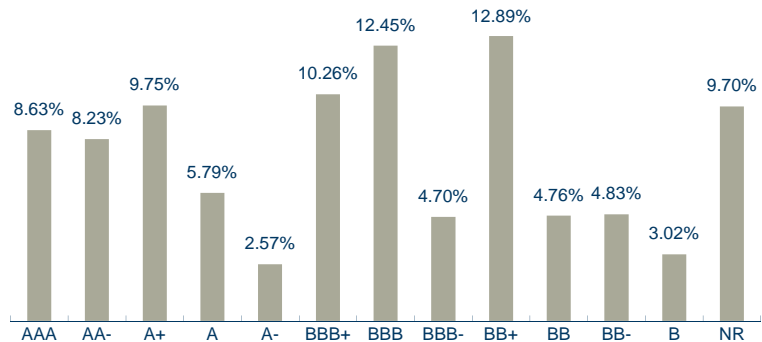
En % actif net



- Obligations taux fixe : 84.50%
- Obligations convertibles : 13.08%
- OPCVM monétaires : 2.18%
- Liquidités : 0.23%

Répartition par note émetteur

En % actif net

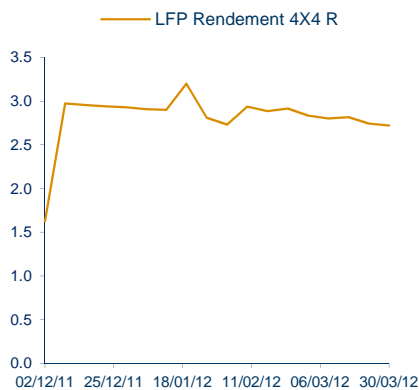


Notation moyenne : BBB-

Maturité moyenne : 3.09 ans

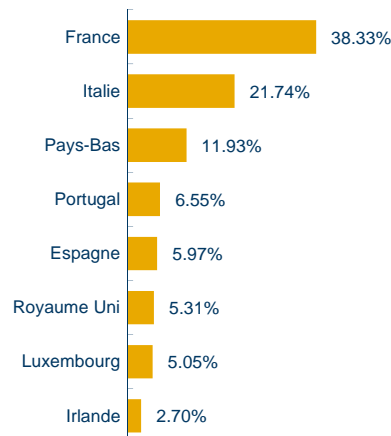
Evolution de la sensibilité taux

Sensibilité du fonds : 2.72



Répartition par pays

En % actif net



Répartition par secteur

Hors OPCVM et Produits dérivés

Secteur	% actif	Contrib. Sensi
Financières	63.14%	1.76
Consommations Cycliques	10.35%	0.31
Communications	8.30%	0.24
Industrie	4.59%	0.14
Matières Premières	4.53%	0.15
Consommations non-cycliques	2.35%	0.04
Diversifiés	2.25%	0.08
Etat Zone Euro	2.08%	0.01

Principaux émetteurs

Libellé	Secteur	Note*	Contrib. Sensi	% actif
Groupe Psa	Consommations Cycliques	BB+	0.16	4.67%
Intesa Sanpaolo Spa	Financières	BBB+	0.15	4.42%
Mps Capital Trst	Financières	BBB	0.08	4.34%
Kbc Ifima Nv	Financières	A+	0.14	4.08%
Banque Fédérative Du Crédit Mutuel	Financières	AA-	0.12	3.74%
Axa	Financières	A	0.06	3.54%
Sga Societe Generale Acceptance Nv	Financières	A+	0.08	2.97%
Rci Banque	Financières	BBB	0.09	2.89%
Fga Capital	Financières	BBB	0.05	2.70%
Banco Popolare Societa Cooperativa	Financières	AAA	0.09	2.64%

*correspond au rating le plus récent entre S&P et Moody's