

Chiffres Clés

Valeur liquidative Classe I : 9 898.93 €

Actif net Classe I : 8.94M€

Actif net fonds : 9.95M€

Horizon de placement

1 an	2 ans	3 ans	4 ans	5 ans
------	-------	-------	-------	-------

Caractéristiques

Forme juridique : SICAV - Lux - UCITS III

Type de part : Classe I

Date de création : 12/03/2009

Indice de référence : DJ Stoxx 600 price index

Affectation des résultats : Capitalisation

Fréquence de valorisation : Quotidienne

Devise de référence : Euro

Clientèle : Investisseurs institutionnels

Risques supportés : discrétionnaire, actions, change, volatilité, perte en capital

Droits d'entrée max : néant

Droits de sortie max : néant

Frais de gestion max : 1%

Informations Commerciales

Code ISIN : LU0414217546

Code Bloomberg : UFGTPLI LX Equity

Centralisation des ordres : J avant 11H

Règlement : J+3

Eligibilité au PEA : Oui

Dépositaire : Banque du Luxembourg

Valorisateur : European Fund

Administration

Société de gestion : La Française AM International

Gestionnaire financier par délégation : LFP-Sarasin AM

Gérant : Damien Buffet

Commercialisateur : La Française AM Private Bank / La Française AM

Stratégie d'investissement

Relever le défi environnemental - Préserver notre planète des conséquences de notre empreinte. Le fonds actions LFP Trend Planet investit dans les thèmes : durabilité environnementale, énergies nouvelles. L'objectif recherché est de battre la performance de l'indice Dow Jones Stoxx 600 libellé en euros à long terme, en profitant de la dynamique des valeurs et marchés liés à l'environnement, le traitement des déchets, les énergies alternatives et renouvelables, l'eau, etc...

Performances en EUR

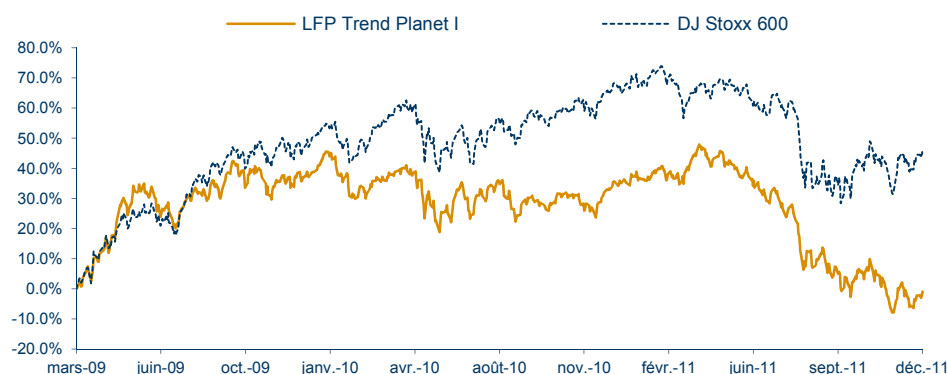
Les performances passées ne préjugent pas des performances futures et ne sont pas constantes dans le temps

Cumulées	1 mois	3 mois	2011	1 an	3 ans	5 ans	Création*
LFP Trend Planet I	-1.23%	-3.01%	-26.66%	-26.66%	-	-	-0.98%
DJ Stoxx 600 price index	1.86%	8.12%	-11.34%	-11.34%	-	-	46.12%

* Création le 12/03/09

Annualisées	1 an	3 ans	5 ans	Création*
LFP Trend Planet I	-26.73%	-	-	-0.35%
DJ Stoxx 600 price index	-11.37%	-	-	14.49%

Evolution de la performance depuis la création



Indicateurs de risque

	1 an	3 ans	5 ans
Fréquence hebdo			
Volatilité fonds	23.50%	-	-
Volatilité indice	22.40%	-	-
Tracking-Error	10.24%	-	-
Ratio de sharpe	-1.17	-	-
Ratio d'information	-1.50	-	-
Beta	0.95	-	-
Alpha	-16.02%	-	-

Analyse des rendements

	Depuis la création
Gain maximum	47.98% (du 12/03/09 au 04/04/11)
Max. Drawdown	-37.71% (du 04/04/11 au 23/11/11)
Recouvrement	non atteint
Meilleur mois	17.21% (avr-09)
Moins bon mois	-10.19% (sept-11)
% Mois >0	55.88%
% Mois surperf.	32.35%

Historique des performances mensuelles en %

	Janv	Févr.	Mars	Avr.	Mai	Juin	Juil.	Août	Sept.	Oct.	Nov.	Déc.	Année
2011 Fonds	0.65	2.27	3.78	1.04	-3.66	-5.83	-6.86	-7.68	-10.19	3.55	-5.17	-1.23	-26.66
Indice	1.54	2.29	-3.69	2.86	-0.96	-2.92	-2.79	-10.49	-4.74	7.65	-1.40	1.86	-11.34
2010 Fonds	-3.30	-3.57	4.55	-1.04	-7.76	0.20	5.11	-5.58	1.78	2.93	-5.36	9.13	-4.25
Indice	-2.73	-0.47	7.23	-1.39	-5.75	-0.67	4.94	-1.58	3.35	2.40	-1.55	5.34	8.63
2009 Fonds			4.41	17.21	8.08	-3.97	3.84	0.88	4.75	-5.85	1.97	5.39	41.02
Indice			5.44	13.47	3.99	-1.14	9.27	4.93	2.74	-2.28	0.95	6.15	51.70

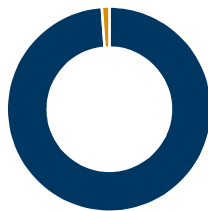
Document à destination des non professionnels et professionnels au sens de la MIF - Document non contractuel

Avant toute souscription, prenez connaissance du prospectus disponible sur internet : www.lafrancaise-am.com

Sources : La Française des Placements, données comptables, Bloomberg

Structure du portefeuille

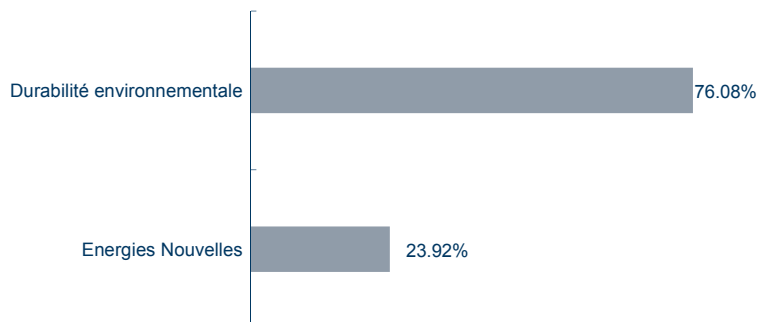
En % actif net



- Actions en direct : 98.83%
- Liquidités : 1.17%

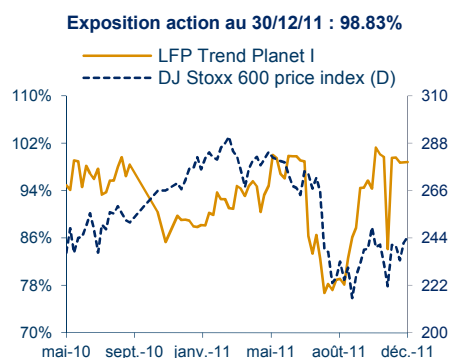
Répartition par thématique d'investissement

En % actions



Evolution de l'exposition action

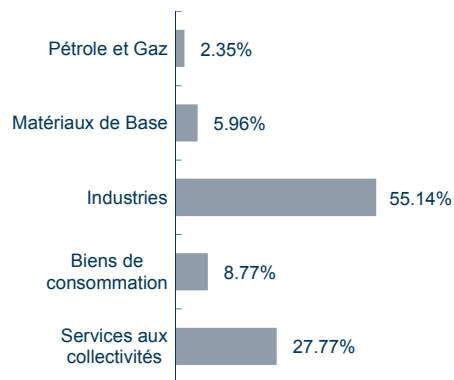
Principales lignes



Libellé	Thème	Pays	% actif
Electricidade De Portugal I	Energies Nouvelles	Espagne	7.00%
Suez Environnement	Durabilité environnementale	France	5.55%
Hera Spa	Durabilité environnementale	Italie	5.54%
Tomra Systems As	Durabilité environnementale	Norvège	5.28%
Gea Group Ag	Durabilité environnementale	Allemagne	5.27%
Abb Ltd	Durabilité environnementale	Suisse	4.92%
Eaton Corp	Durabilité environnementale	Etats-Unis	4.58%
Michelin (Cgde)-B	Durabilité environnementale	France	4.58%
Enel Green Power Spa	Energies Nouvelles	Italie	4.33%
Schneider Sa	Durabilité environnementale	France	4.28%

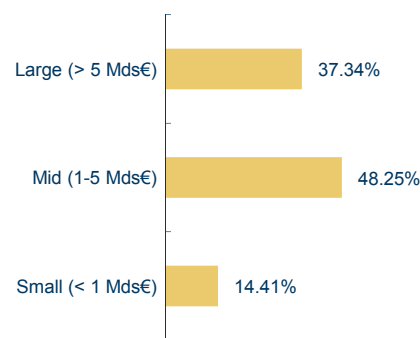
Exposition sectorielle (ICB)

En % actions



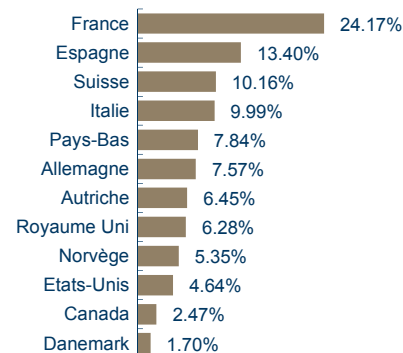
Répartition par capitalisation

En % actions



Répartition géographique

En % actions

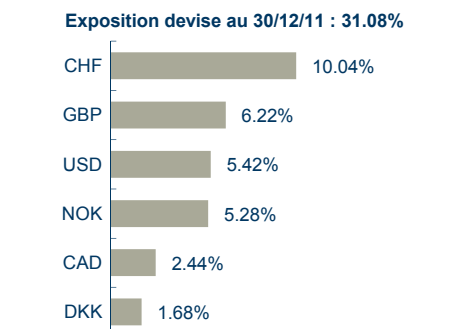


Exposition devise

En % actif net

Principaux mouvements du mois (hors monétaire)

% Actif en date d'opération



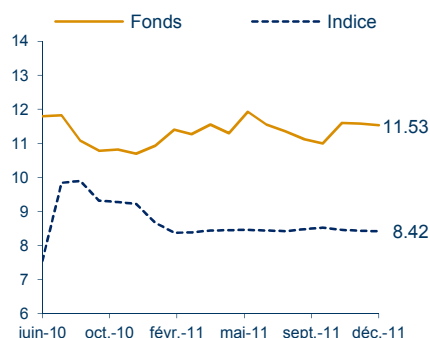
Nouvelles positions	% Actif	Positions soldées	% Actif
Aucune nouvelle position		First Solar Inc	0.85%
Positions renforcées	% Actif	Positions allégées	% Actif
Aucune position renforcée		Aucune position allégée	

Notation ISR

	Fonds	Indice
Note globale	11.53	8.42
	Fonds	Indice
Droits de l'homme	11.29	10.92
Ressources Humaines	11.15	10.48
Environnement	12.73	11.03
Clients & fournisseurs	11.08	10.59
Gouvernance	11.77	11.93

Décomposition de la performance agrégée des sociétés détenues en portefeuille sur les 5 grands axes d'analyse ISR

Evolution notation ISR

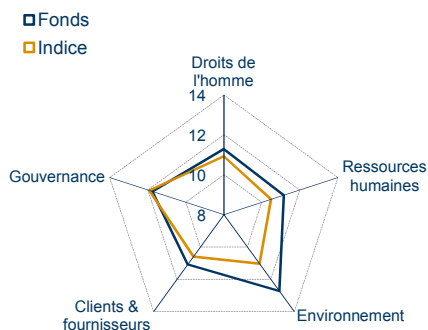


Principales lignes

Libellé	Note ISR	% actif
Electricidade De Portugal Ren	9.76	7.00%
Suez Environnement	11.27	5.55%
Hera Spa	10.97	5.54%
Tomra Systems As	12.01	5.28%
Gea Group Ag	9.58	5.27%
Abb Ltd	12.09	4.92%
Eaton Corp	10.21	4.58%
Michelin (Cgde)-B	11.98	4.58%
Enel Green Power Spa	12.28	4.33%
Schneider Sa	12.19	4.28%

Radar ISR

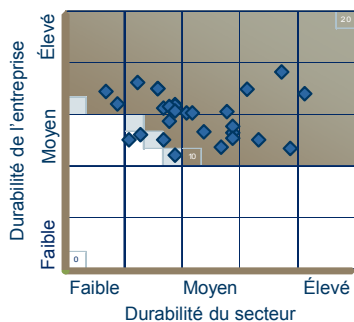
Note max. 20, note min. 0



Principales notes ISR

	Poids %	Note ISR	Durabilité secteur	Droits de l'homme	Ressources humaines	Environnement	Clients & fournisseurs	Gouvernance
Vestas Wind Syst	1.68	15.18	Elevé	12.48	12.80	14.92	13.75	12.44
Abengoa Sa	2.08	14.64	Moyen+	16.16	15.19	16.00	15.80	12.05
+ Veolia Environnement	0.77	14.01	Moyen+	10.20	13.12	12.98	15.89	14.75
Zumtobel Ag	2.15	13.03	Moyen	11.85	10.47	13.73	12.76	10.94
MAYR-MELNHOF KAF	4.22	12.65	Moyen	9.60	11.40	12.72	13.22	11.44
Electricidade de Portugal	7.00	9.76	Moyen-	10.60	13.00	9.24	10.93	9.91
Alstom Rgpt	3.84	10.06	Moyen-	8.88	8.44	13.50	6.71	11.96
- Eaton Corp	4.58	10.21	Moyen-	10.38	9.69	12.66	11.69	10.99
Wacker Chemie Ag	1.56	10.78	Faible	12.21	12.49	14.94	11.72	14.91
HERA SPA	5.54	10.97	Moyen	11.17	13.34	9.06	11.34	10.25

Univers Investissable



Dans la Matrice LFP-SARASIN, la zone verte correspond à l'univers «investissable». Ce sont les valeurs et autres instruments financiers sur lesquels il est possible de réaliser des investissements.

Au minimum 90% de l'actif net et du nombre de lignes du fonds (hors comptes de liquidités) doit provenir de l'univers «investissable». Au sein de cette poche, une tolérance de 15% de l'actif net du fonds (hors comptes de liquidités) est admise pour les valeurs notées entre 9,5 (exclu) et 10 (exclu). Il s'agit des quatre zones grisées.

Le reste de la Matrice LFP-SARASIN, la zone en blanc, représente le territoire des valeurs prenant le moins en compte les critères «ESG». Ces valeurs (lorsque leur notation remonte à plus de 2 ans) ainsi que les valeurs non-notées peuvent représenter au maximum 10% de l'actif net et du nombre de lignes du fonds (hors comptes de liquidités).